ТЕХНОЛОГИИ РОСТА

СВЕЖАЯ ЗЕМЛЯНИКА САДОВАЯ В РОССИИ И МОСКВЕ: ПРОИЗВОДСТВО, ИМПОРТ, СЕЗОННОСТЬ, ОБЪЕМЫ И ЦЕНЫ ПРОДАЖ, УПАКОВКА, ПОТРЕБЛЕНИЕ

ДЕМО-ВЕРСИЯ

апрель 2019 г

ОБЩАЯ ИНФОРМАЦИЯ ОБ ИССЛЕДОВАНИИ И ЕГО ВЛАДЕЛЬЦЕ

Настоящее исследование было подготовлено компанией «**Технологии Роста**» исключительно в целях информации. Содержащаяся в этом исследовании информация получена из источников, которые являются надежными, по мнению «**Технологии Роста**». Все расчеты, прогнозы и оценки отражают мнение автора на день публикации.

Это исследование, а также любая его часть является интеллектуальной собственностью ООО «**Технологии Роста**», признаваемой любым читателем и/или покупателем Отчета в бессрочном порядке, согласно Законодательства РФ в части охраны интеллектуальной собственности и авторском праве (Гражданский кодекс РФ, часть четвертая, раздел VII, глава 69).

Исследование или любая его часть **не может** распространяться, публиковаться или тиражироваться любыми способами без письменного разрешения владельца. Copyrights©Технологии Роста.

В данном исследовании, на основе собственных регулярных полевых замеров и столичной сетевой рознице в течение 2017 – 2019 гг., данных предприятий и производителей, а также детального анализа официальной статистики Росстат, Минсельхоз и ФТС РФ, аналитики «Технологии Роста» приводят расчетные показатели баланса спроса и предложения свежей земляники садовой в торговой рознице Москвы и Подмосковья.

Определена структура и объем потребительского рынка свежих ягод и земляники, в частности, москвичами, указаны крупнейшие игроки ягодного рынка Московского региона, их доли. Рассчитаны цены продаж земляники по происхождению ягод, по сезонности и с учетом наличия упаковки. Определена структура продаж по разным типам упаковки.

Исследование будет полезно текущим и будущим поставщикам свежих ягод в столичную торговую розницу для оценки уровня конкуренции, потенциала сбыта, формирования ценовой политики, предпродажной подготовки для реализации в Москве.

ОСОБЕННОСТИ РЫНКА СВЕЖИХ ЯГОД, В ТОМ ЧИСЛЕ ЗЕМЛЯНИКИ САДОВОЙ, В РОССИИ

ТЕХНОЛОГИИ РОСТА

Свежие ягоды относятся к деликатесным продуктам питания, имеют высокую потребительскую ценность благодаря вкусовым качествам и богатому природному составу, прежде всего, - витаминному, что особенно важно для жителей большинства регионов РФ с длительными холодными периодами и низкой естественной инсоляцией. Совокупный объем потребления свежих ягод россиянами превышает 800 тысяч тонн в год, включая локальное товарное и личное производство, и поступающий в страну зарубежный импорт.

Земляника садовая (клубника) является самой популярной ягодой у россиян. Основная часть свежих ягод, и земляники, в том числе, традиционно потребляется в первой половине лета, когда идет массовый сбор урожаев в подсобных хозяйствах и на дачных участках. В другие месяцы наши соотечественники довольствуются компотами, вареньем и прочей консервацией, которую, опять-таки, в основном готовят сами и из сезонных ягод. Начиная с 2005 года стала все четче проявляться тенденция роста потребительского интереса к свежим ягодам и в осенне-зимний период, что связано с быстрым распространением зарубежного туризма и активным продвижением моды на здоровое питание среди россиян. При полном отсутствии собственных производителей несезонных свежих ягод весь fresh рынок плотно заняли импортеры.

В настоящее время товарный рынок свежих ягод в целом, и земляники садовой, в частности, в России находится только на начальной стадии развития: до недавнего времени потенциальные инвесторы предпочитали вкладывать средства в более емкие и понятные рынки овощей, в первую очередь тепличные, с гарантированным высоким платежеспособным спросом. Главными сдерживающими факторами для российских покупателей свежих ягод являются сверхвысокие розничные цены, доходящие до xxx - xxx рублей в пересчете на килограмм в пик межсезонья и дефицит свежих ягод как таковых розничном предложении. В то же время, такие цены, особенно на фоне роста конкуренции в сегменте овощей и абсолютной зависимости от импорта вне сезона сбора ягод в открытом грунте, являются отличным стимулирующим фактором для ягодных инвесторов высоко технологичных хозяйств.

ДИНАМИКА ВНУТРЕННЕГО ПРОИЗВОДСТВА СВЕЖИХ ЯГОД В РОССИИ

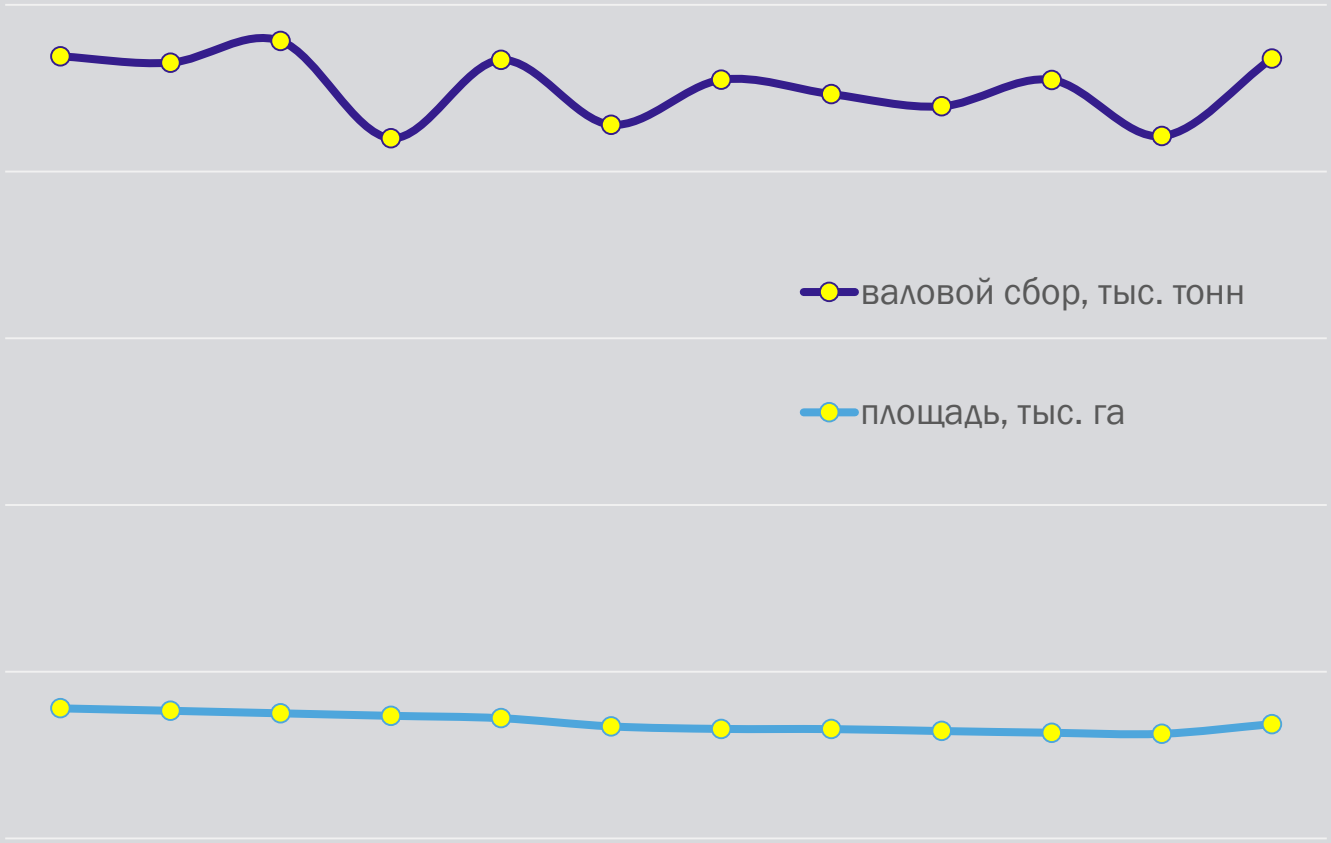

- Выращивание свежих ягод в РФ в течение последних 12 лет в целом характеризуется стабильными показателями, что связано…
- Так, в 2018 году совокупный валовой сбор всех ягод во всех хозяйствах России составил **xxx** тысяч тонн, что оказалось на xx% меньше, чем …
- Одновременно, площадь под ягодниками сократилась гораздо заметнее: по сравнению с 2007 годом на xx% и составила xxx га.
- Таким образом, за последние 12 лет продуктивность отечественных ягодников показала явную тенденцию ….
- …..

Источник: расчеты «Технологии Роста» по данным Росстат и Минсельхоз

СТРУКТУРА РЫНКА СВЕЖИХ ЯГОД В РОССИИ ПО ВЕСУ В 2018 г., %

- Рынок свежих ягод в России всегда характеризовался очень низкой долей товарного производства. Подавляющая часть всех видов ягод до сих пор выращивается населением для собственного потребления
- В 2018 году ххх% свежих ягод были собраны в сельскохозяйственных организациях, еще ххх% - в крестьянско-фермерских хозяйствах и индивидуальными предпринимателями
- Таким образом, товарное производство составляет ххх% в валовом сборе ягод РФ и на общую обеспеченность россиян ягодами оказывает минимальное влияние
- Такой низкий показатель является …., и свидетельствует об …..
- …..

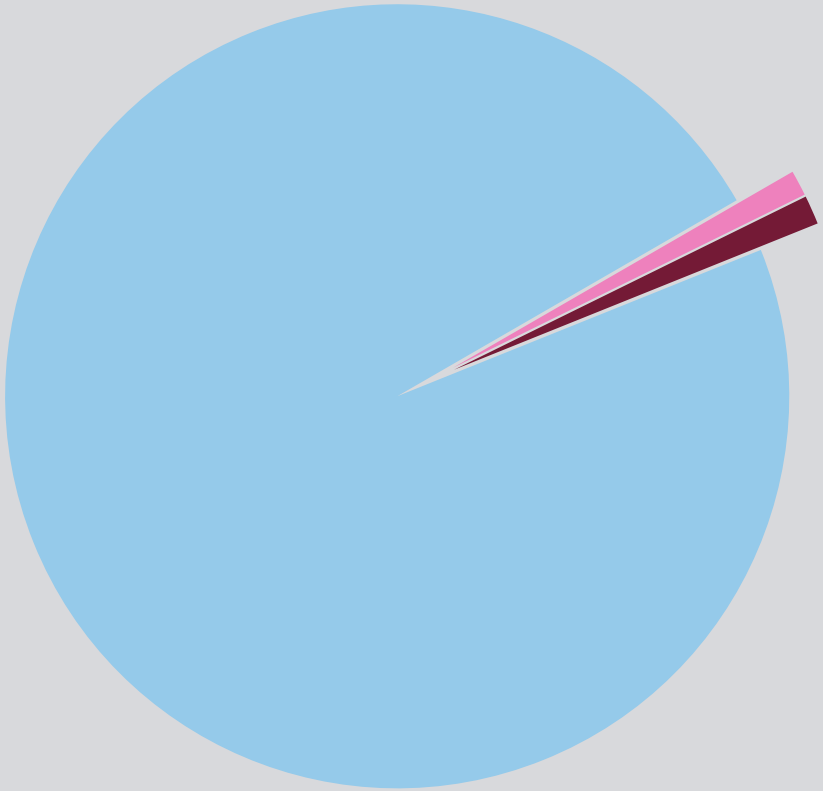

Источник: расчеты «Технологии Роста» по данным Росстат за 2018 г.

ДИНАМИКА ПРОИЗВОДСТВА СВЕЖЕЙ САДОВОЙ ЗЕМЛЯНИКИ В РОССИИ

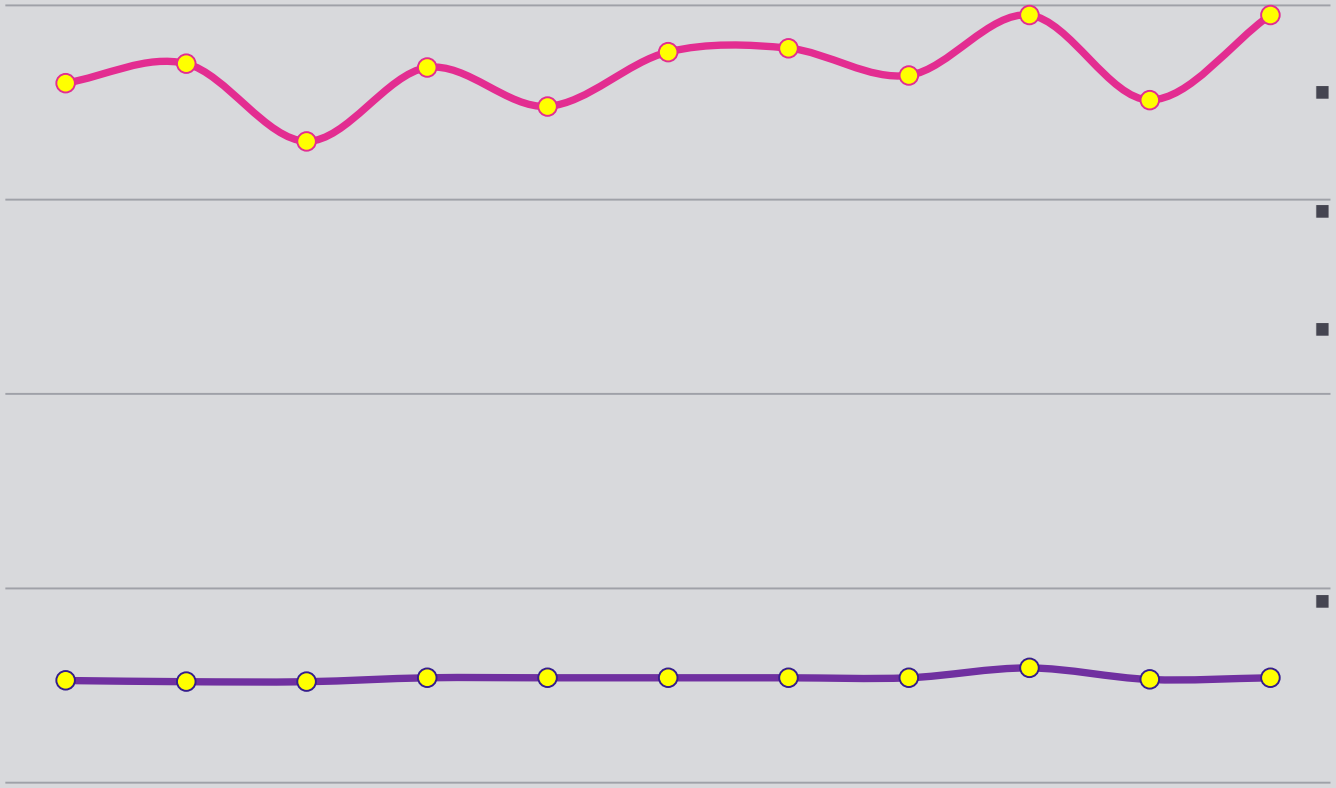

- Объем внутреннего производства свежей земляники в России характеризуется .....
- Так, в 2017 году, ... в России было произведено **xxxx** тонн ягоды всеми типами хозяйств, что ...
- Прирост площадей под земляникой за 10 лет составил .....
- По расчетам «Технологии Роста», прошедший 2018 год показал хорошие результаты в ягодоводстве, чему способствовали и погодные условия: совокупный валовой сбор приблизился к **xxx** тонн земляники
- Площади под ягодниками земляники практически сохранились на уровне предыдущего года

Источник: расчеты «Технологии Роста» по базам FAOSTAT, Минсельхоз РФ и данным предприятий

СТРУКТУРА ПРОИЗВОДСТВА ПО ВИДАМ ЯГОД ВО ВСЕХ ТИПАХ ХОЗЯЙСТВ РФ

Структура валового сбора свежих ягод в России во всех типах хозяйств (по весу) %

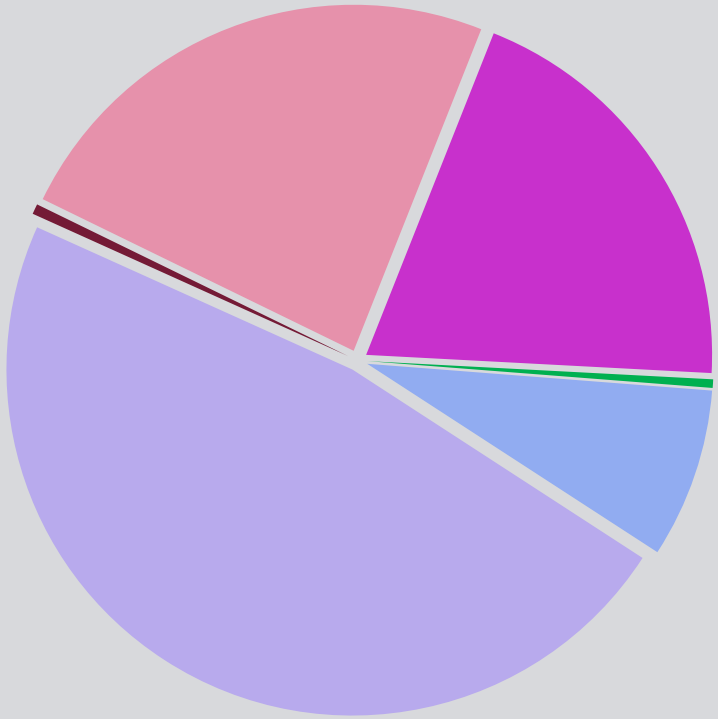

Структура площадей свежих ягод в России во всех типах хозяйств, %

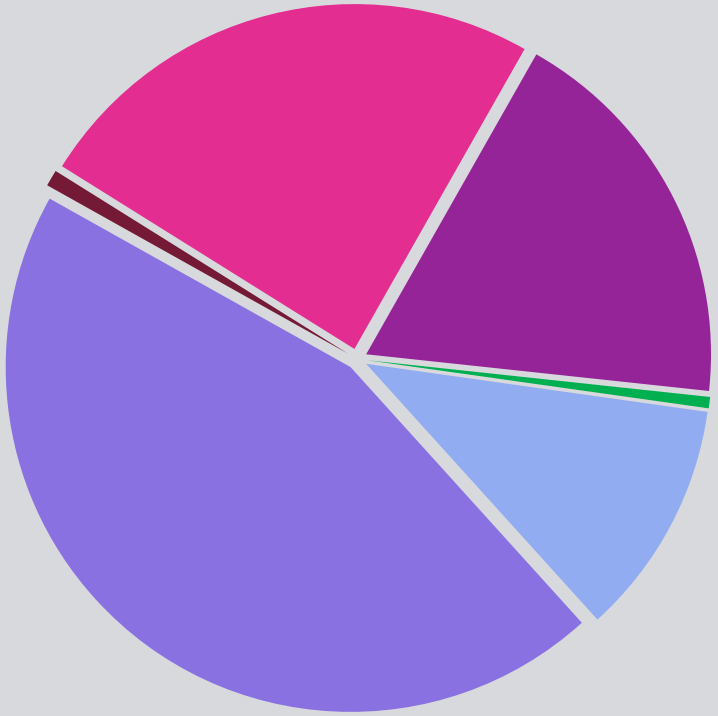

Структуры валового сбора и площадей выращивания свежих ягод являются схожими. Большую часть (хх%) занимает смородина всех видов, …, на садовую землянику приходится около хх% в общей структуре, малина занимает хх%. На распределение ягодников по видам решающую роль оказывает традиционное выращивание ягод населением

Источник: расчеты «Технологии Роста» по доступным данным международного портала FAOSTAT

СТРУКТУРА И ОБЪЕМ РЫНКА СВЕЖЕЙ САДОВОЙ ЗЕМЛЯНИКИ В МОСКВЕ И ПОДМОСКОВЬЕ

РЕКОМЕНДУЕМЫЕ НОРМЫ И РЕАЛЬНОЕ ПОТРЕБЛЕНИЕ СВЕЖЕЙ ЗЕМЛЯНИКИ В 2018 г.

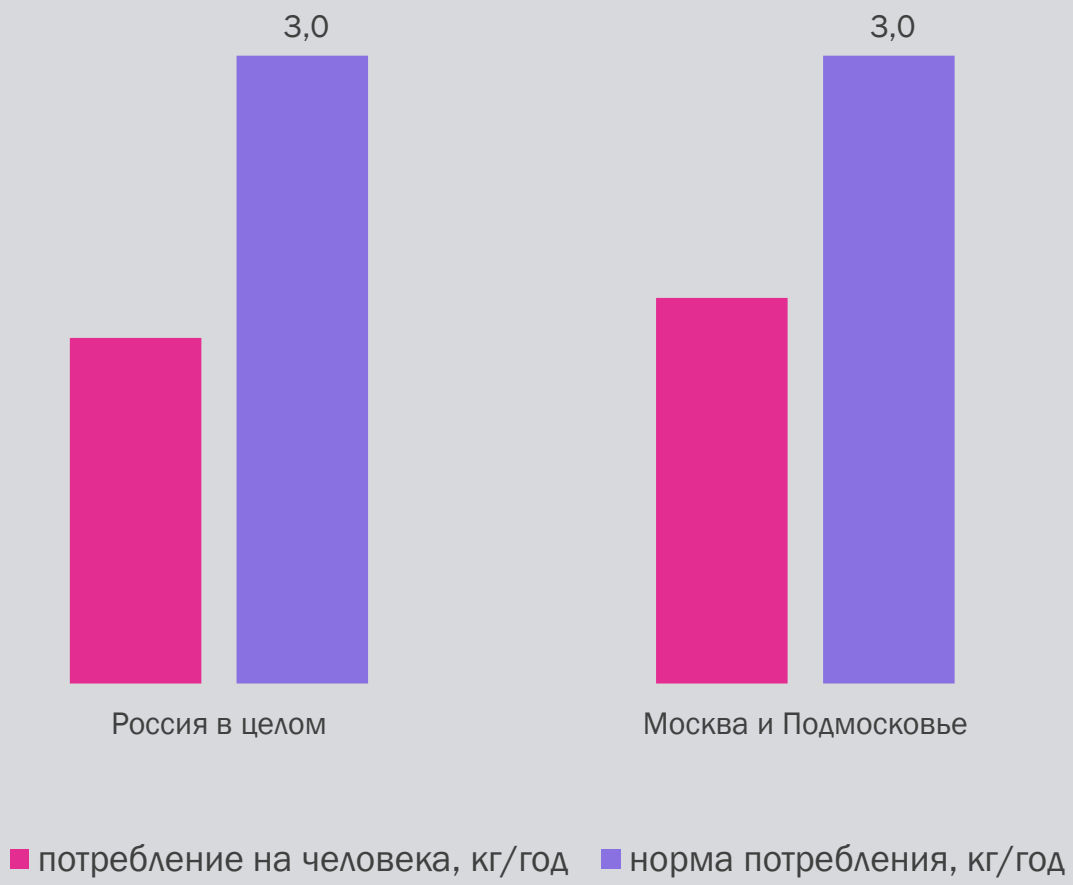

- Согласно нормам сбалансированного питания, рекомендуемым Всемирной организацией здравоохранения, ежегодное потребление земляники садовой (клубники) в свежем виде должно составлять не менее 3 килограммов на человека. Такой объем соответствует 58 граммам свежих ягод земляники в неделю.
- Реальное потребление свежей клубники жителями РФ в хх раз ниже рекомендуемых норм, при этом практически хх% всего объема потребления сосредоточено в сезон сбора урожаев ягоды в мае-июле.
- В Москве и Подмосковье ситуация с потреблением земляники чуть лучше чем по России в среднем, -в 2018 году население региона ….
- ….

Источник: расчеты «Технологии Роста» по результатам агрегированного анализа встречных данных за 2018 г.

СТРУКТУРА ПОТРЕБЛЕНИЯ СВЕЖЕЙ ЗЕМЛЯНИКИ В МОСКВЕ И ОБЛАСТИ, %

- Московский мегаполис является крупнейшим в России потребительским рынком свежих ягод в целом, и земляники садовой в частности, в любое время года.
- По расчетам «Технологии Роста» объем потребления населением свежей земляники в столице в настоящее время лежит в пределах **xxx** тысяч тонн в год, что в **xxx** раза больше совокупного местного производства всеми товарными производителями и населением в регионе
- Дефицит локального производства ягод ведет к сохранению высокой зависимости столичного региона от поставок из других областей России и из-за рубежа. В прошлом году жители Москвы и области купили более **xxx** тысячи тонн импортной земляники. В период межсезонья импорт является фактически единственным предложением земляники в торговле
- Межрегиональные поставки земляники в Москву и Подмосковье в 2018 г. достигли почти **xxx** тысяч тонн
- По оценкам «Технологии Роста», москвичи готовы были купить еще не менее **xxx** тысяч тонн свежих ягод дополнительно

Источник: расчеты «Технологии Роста» по агрегированным рыночным данным и полевым исследованиям торгового предложения ягод в Москве и Подмосковье в 2018–2019 гг.

КОЛИЧЕСТВО ПОЗИЦИЙ СВЕЖЕЙ ЗЕМЛЯНИКИ В СЕТЯХ МОСКВЫ И ОБЛАСТИ В 2018-2019 г.

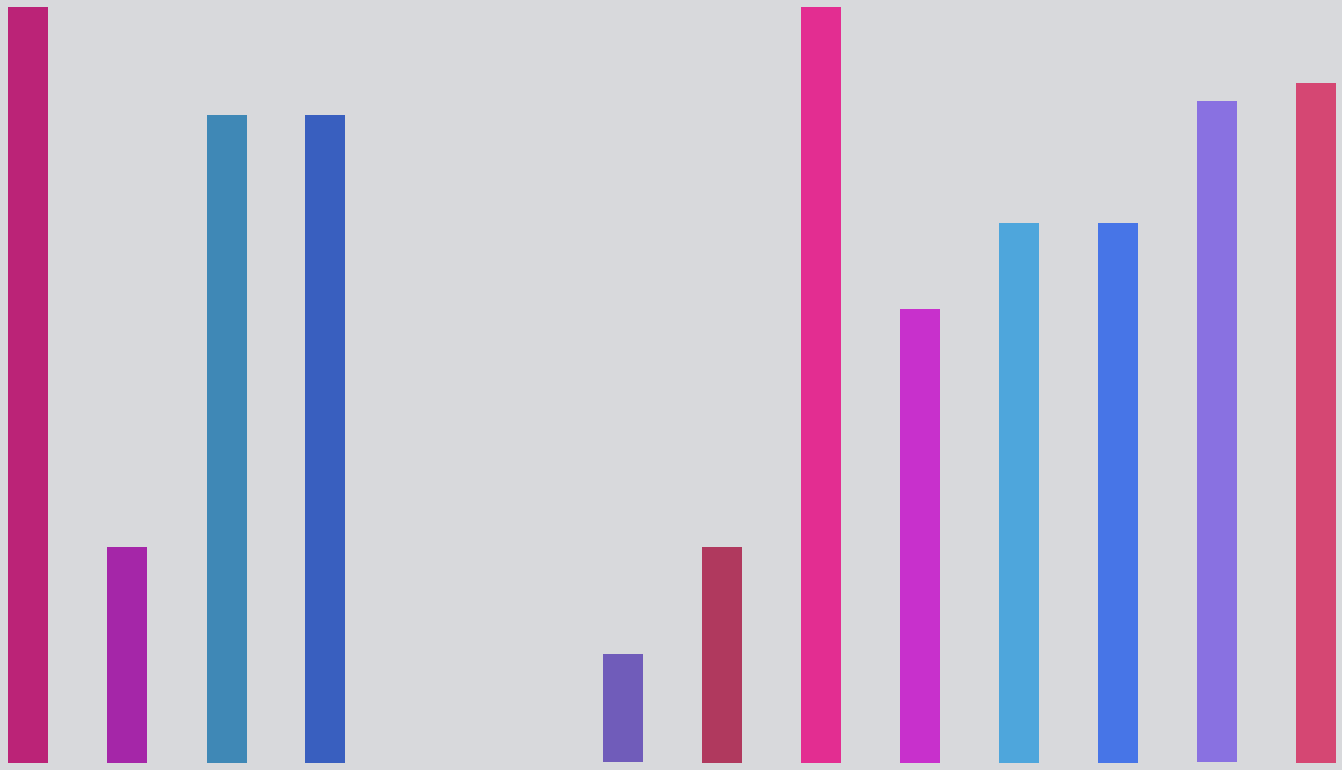

- Свежая ягода является весьма специфичным продуктом для сбыта. Сезонная ягода не интересует сетевой ритейл, который в любое время года закупает импортную землянику садовую. В июне-июле сети обычно отказываются от продаж свежей земляники на фоне резкого роста конкуренции сезонной ягоды на рынках
- ....
- ....
- ....

Источник: расчеты «Технологии Роста» по результатам полевых исследований сетевого ритейла Москвы и Подмосковья в 2018 - 2019 г.

ДИНАМИКА ВАЛОВОГО СБОРА ЗЕМЛЯНИКИ В МОСКОВСКОМ РЕГИОНЕ, ТЫСЯЧ ТОНН

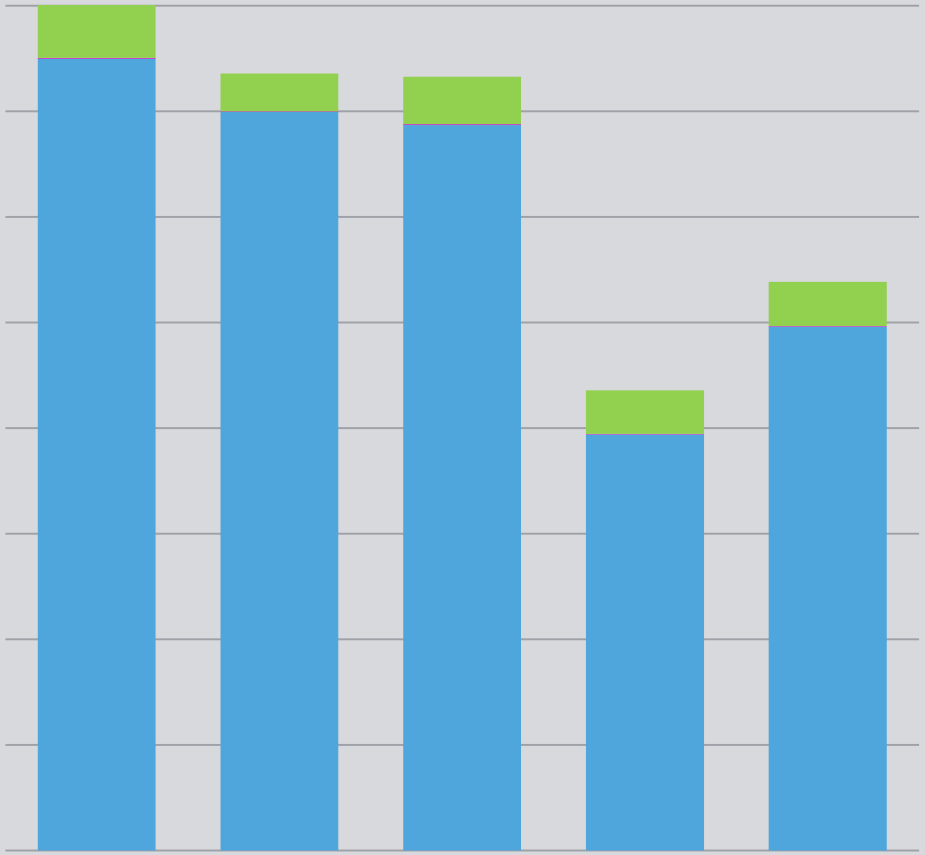

- Основную часть урожая ягод и земляники садовой в том числе, в Подмосковье и Москве выращивают личные хозяйства населения в открытом грунте и по традиционным технологиям. Урожай в ЛПХ напрямую зависит от погодных условий и площади под ягодниками. … по расчетам «Технологии Роста», сборы земляники в ЛПХ …
- Все товарные производители земляники садовой в Подмосковье редко выращивают более …. тонн в год. ….
- …..
- В том числе, в зимних теплицах и весенних туннелях Московского региона все товарные производители в 2018 г. собрали …. тонн земляники садовой

Источник: расчеты «Технологии Роста» по данным Росстат, Минсельхоз МО и ягодных предприятий в Подмосковье

СТРУКТУРА ТОВАРНОГО ПРОИЗВОДСТВА ЗЕМЛЯНИКИ В МОСКВЕ И ОБЛАСТИ В 2018 г.

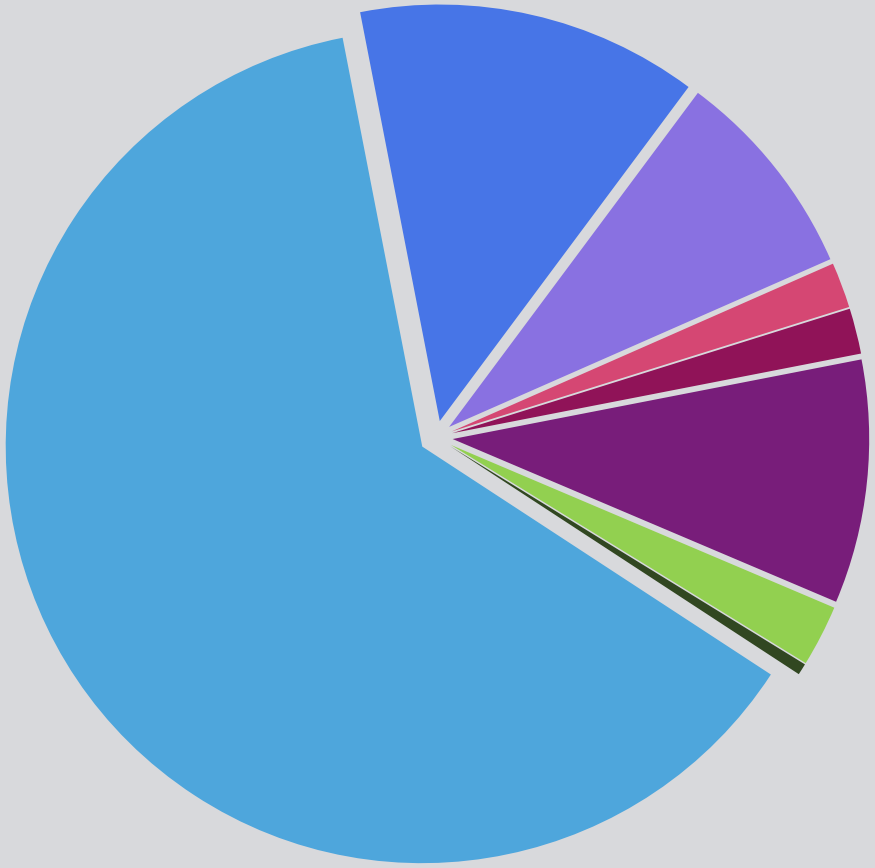

- Главным производителем земляники в Подмосковье является «Совхоз им. Ленина», где клубнику выращивают почти на 100 га открытого грунта по традиционной технологии с некоторыми элементами интенсивной. По данным предприятия в 2018 г. урожай составил … тонн.
- С прошлого года в число лидеров вышло новое кооперативное хозяйство ….
- В зимних теплицах МО производством земляники занимаются ….
- …..
- В 2020 году планируется запуск в эксплуатацию 10-ти га зимних ягодных теплиц в Ногинском районе, что полностью изменит баланс предложения ягод в столице

Источник: расчеты «Технологии Роста» по результатам данных предприятий Москвы и Подмосковья, и областного Минсельхоза за 2018 г.

ИМПОРТ СВЕЖЕЙ ЗЕМЛЯНИКИ ЧЕРЕЗ ТАМОЖНИ МОСКВЫ И ПОДМОСКОВЬЯ

ГЕОГРАФИЯ ПОСТАВОК СВЕЖИХ ИМПОРТНЫХ ЯГОД В РФ ПО ВЕСУ В 2018 г., %

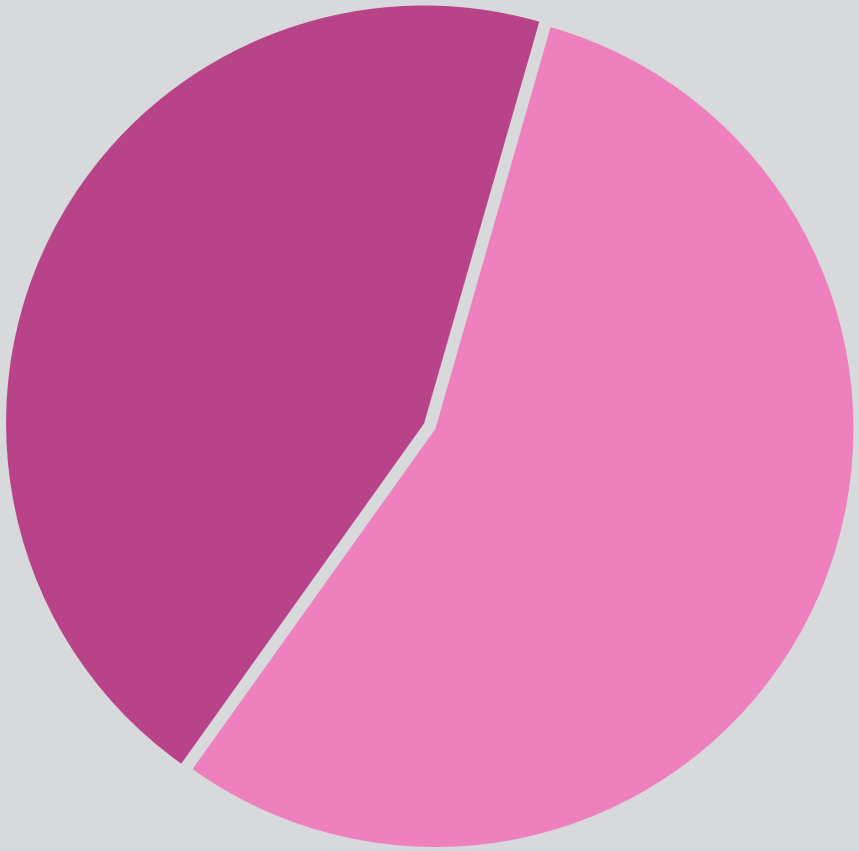

- Столичный мегаполис является крупнейшим получателем и потребителем всех видов свежих ягод, поставляемых в Россию из-за рубежа. Традиционно большая часть свежих импортных ягод проходит через таможенные пункты Москвы и Московской области
- Так, в 2018 году ….
- ….

Источник: расчеты «Технологии Роста» по данным ФТС РФ за 2018 г.

СТРУКТУРА ПОСТАВОК СВЕЖИХ ЯГОД ПО СТРАНАМ ЧЕРЕЗ МОСКОВСКИЕ ТАМОЖНИ-2018 г., ТОНН

- Самой популярной импортируемой ягодой в столичный регион давно стала земляника садовая
- В 2018 году почти **xxx%** всех свежих ягод, поставленных в Москву и Подмосковье, представляли собой клубнику. Таким образом, москвичи получили **xxx** тонн земляники, или по xxx на каждого жителя региона
- Более xx% пришлось на голубику и чернику, доля малины составила почти xx% в общей структуре ягодных поставок в Москву и Московскую область.

Источник: расчеты «Технологии Роста» по данным ФТС РФ за 2018 г.

СТРУКТУРА ИМПОРТА СВЕЖЕЙ ЗЕМЛЯНИКИ В РФ В 2018 г., %

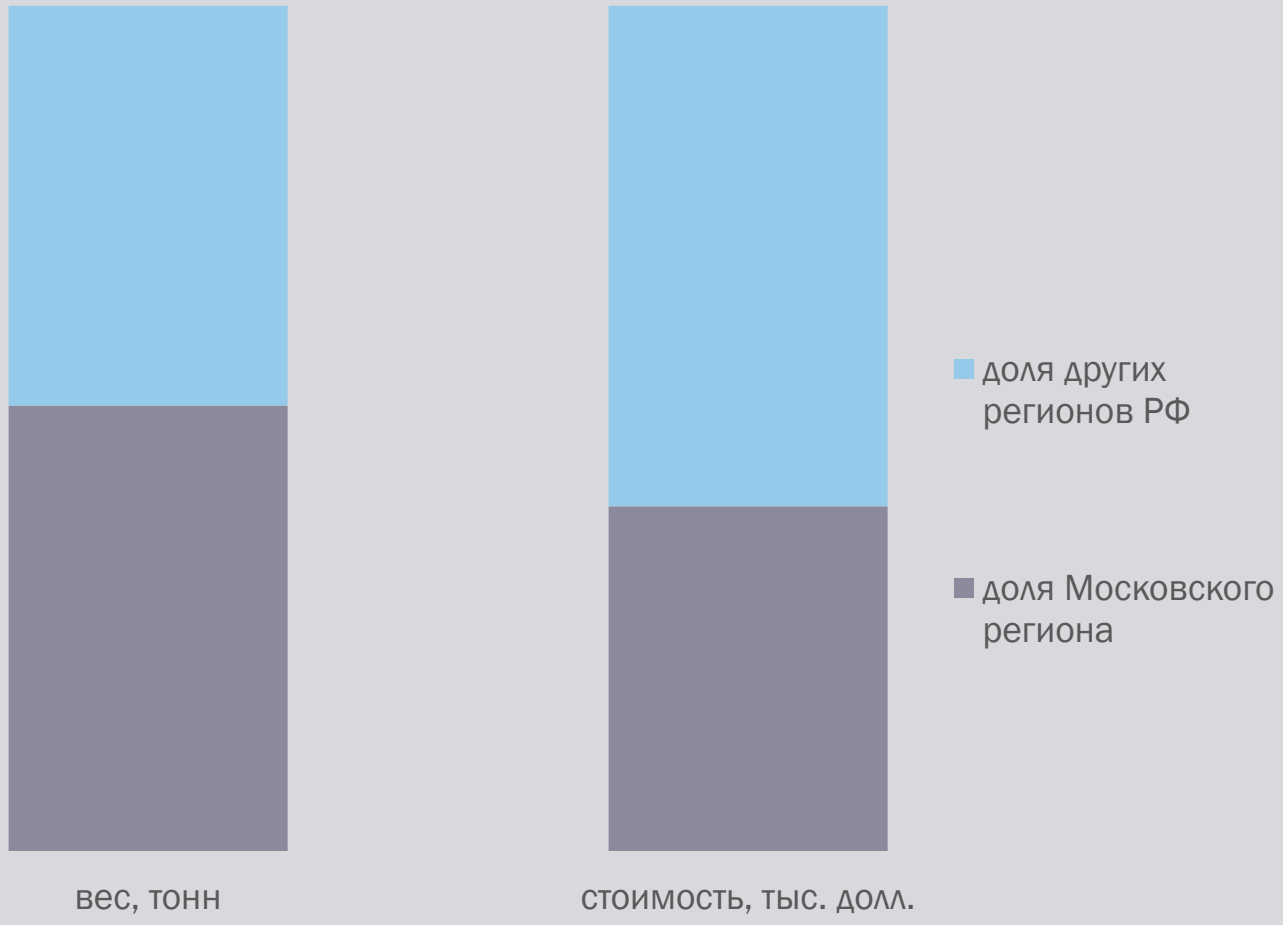

- В структуре географии поставок свежей садовой земляники из-за рубежа в 2018 году в Россию доля Московского региона в натуральном выражении составила 53% (**xxx** тонн), а в денежном выражении – xx% (**xxx** долларов США.).
- Другими словами, на таможни Москвы и Подмосковья проходили таможенную очистку более ….
- По экспертной оценке аналитиков «Технологии Роста», из указанного объема около **xx%** земляники, задекларированных на московских таможнях, затем отправлялись в другие области и округа России

Источник: расчеты «Технологии Роста» по данным ФТС РФ за 2018 г.

ДИНАМИКА ИМПОРТА СВЕЖЕЙ ЗЕМЛЯНИКИ ЧЕРЕЗ МОСКОВСКИЕ ТАМОЖНИ В 2015-2018гг.

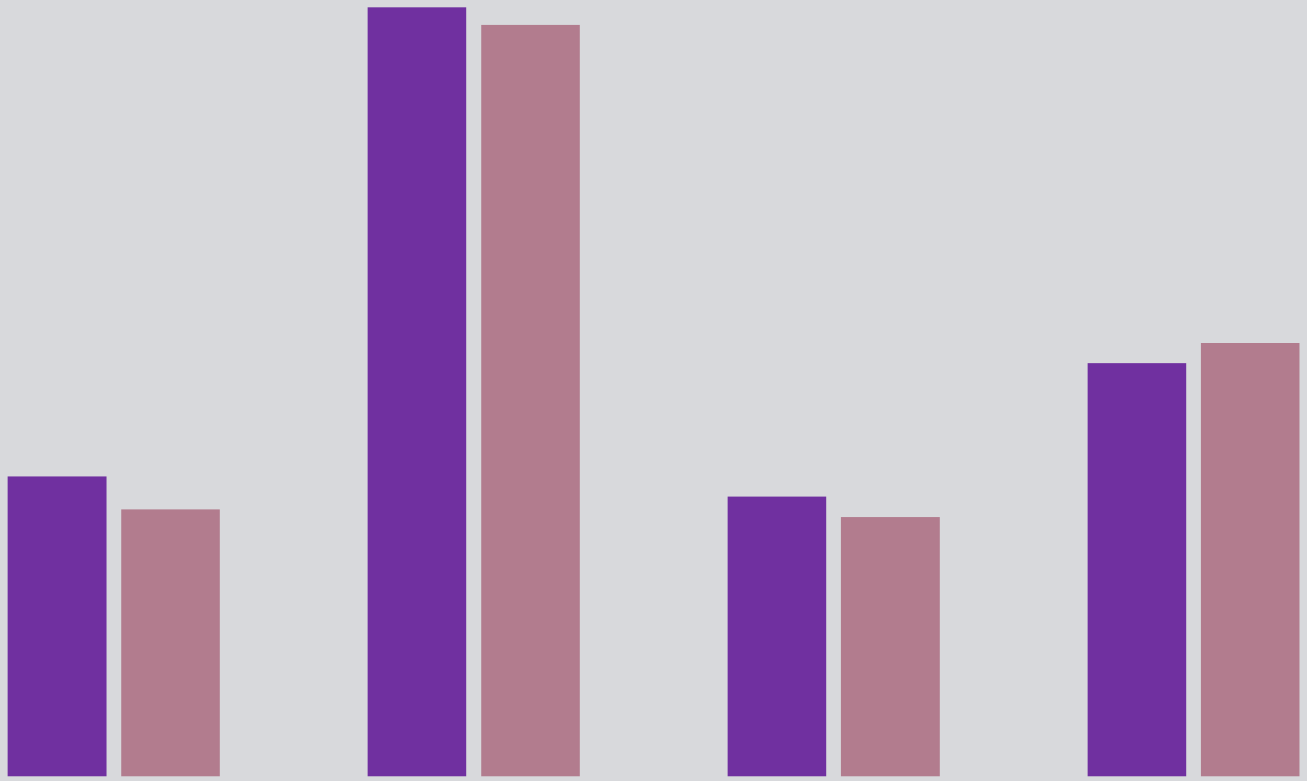

- Сразу после введения эмбарго на европейские ягоды импорт земляники из-за рубежа резко снизился (более чем в 2,5 раза в 2015 году)
- Еще через год Беларусь успешно организовала массовый ре-импорт ягод из ЕС, и совокупный ввоз земляники в Москву и Подмосковье в 2016 г. вырос до **xxx** тонн на общую сумму **xxx** млн. долларов.
- Минимальные поставки были зафиксированы ....
- В прошлом году .....
- .....

Источник: расчеты «Технологии Роста» по данным ФТС РФ за 2015-2018 гг.

ИМПОРТ СВЕЖЕЙ САДОВОЙ ЗЕМЛЯНИКИ ПО СТРАНАМ ЧЕРЕЗ МОСКОВСКИЕ ТАМОЖНИ-2018 г., ТОНН

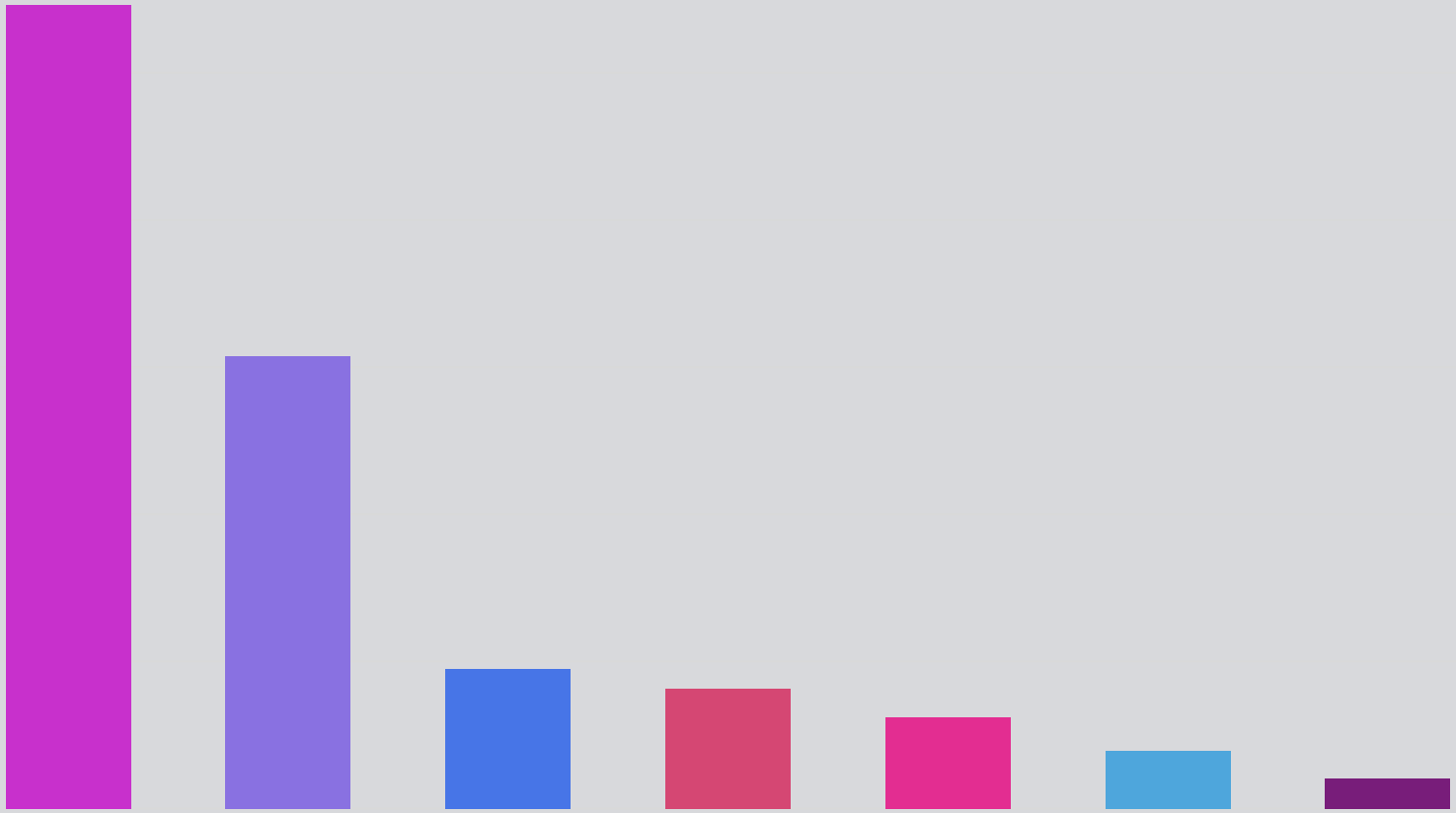

- Основной страной-поставщиком свежей садовой земляники в Москву и Подмосковье в прошлом году стала Беларусь, откуда на столичные таможни в 2018 году поступило почти **ххх** тонн земляники
- Второе место прочно закрепилось за ….
- Не менее чем по ххх тонн и более в Московский регион прошли поставки садовой земляники из Сербии, Египта и Азербайджана.
- Стоит отметить, что **вся несезонная** белорусская земляника является **……**

Источник: расчеты «Технологии Роста» по данным ФТС РФ за 2018 г.

СЕЗОННОСТЬ ПОСТАВОК СВЕЖЕЙ ЗЕМЛЯНИКИ НА СТОЛИЧНЫЕ ТАМОЖНИ В 2017-2018гг., ТОНН

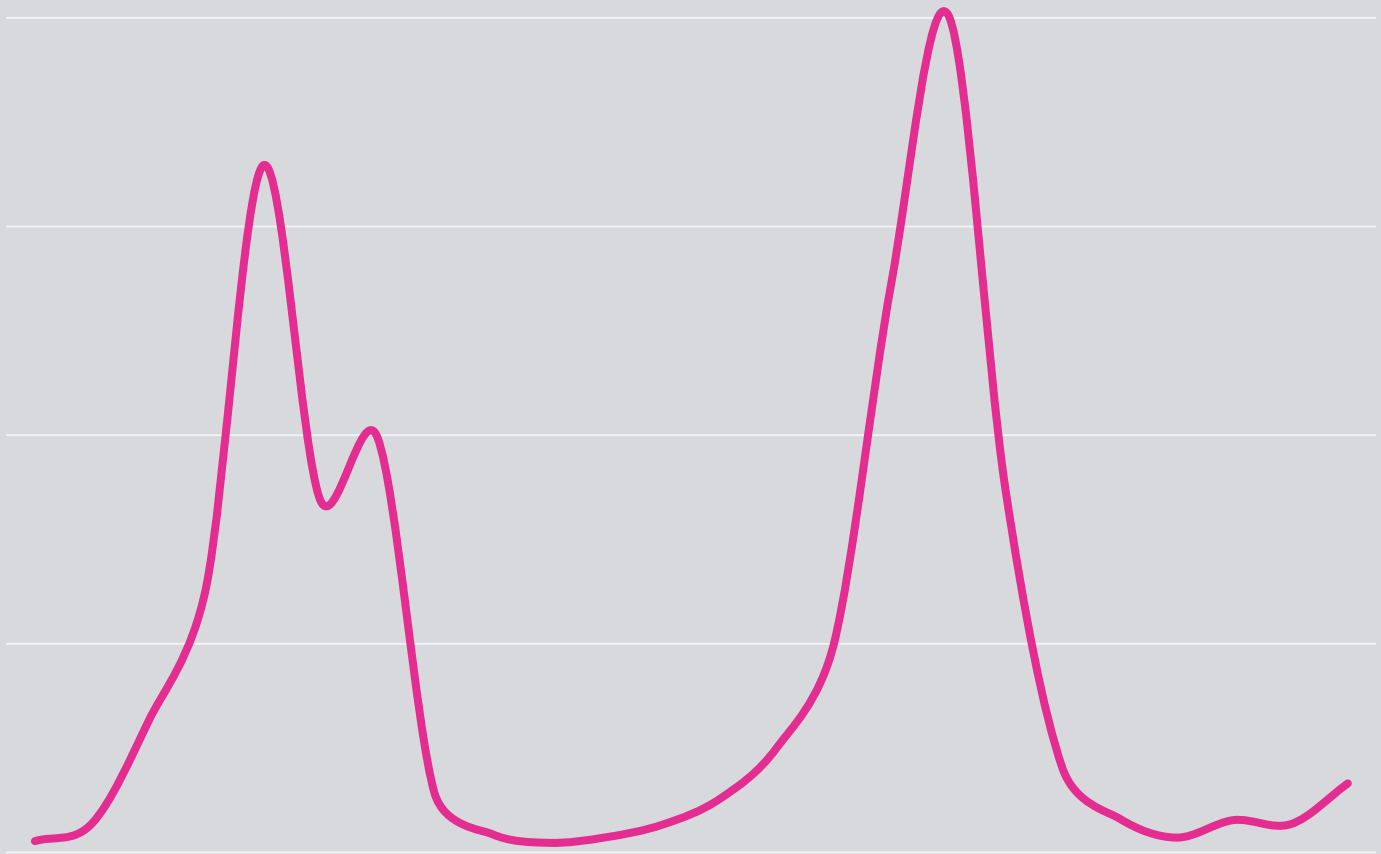

- Сезонный пик поставок свежей садовой земляники из-за рубежа в Московский регион ежегодно приходится на период с ....., когда в южных странах созревает первый урожай ягод в открытом грунте и туннельных теплицах. За эти месяцы на столичных таможнях декларируется почти **xxx%** всего годового объема земляники.
- Минимум импорта фиксируется с сентября по декабрь ввиду .... Осенью и в начале зимы в Москву импортируется по **xxx – xxx** тонн в месяц
- Именно в этот период цены на таможнях Москвы и области .....

Источник: расчеты «Технологии Роста» по данным ФТС РФ за 2017-2018 гг.

ЦЕНА ПОСТАВКИ СВЕЖЕЙ САДОВОЙ ЗЕМЛЯНИКИ ЧЕРЕЗ МОСКОВСКИЕ ТАМОЖНИ-2018 г., $/КГ

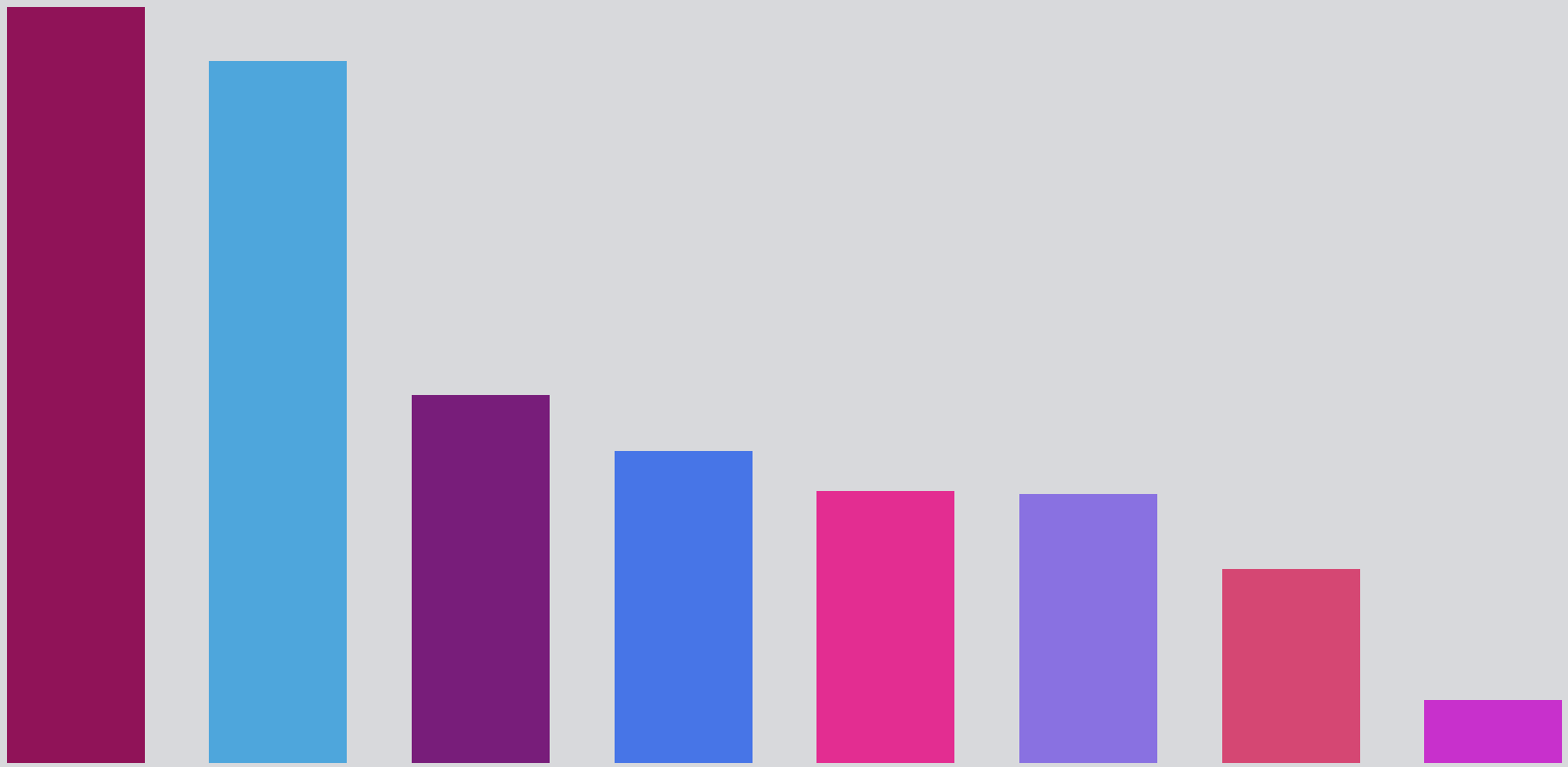

- 2018 год впервые за исследуемый период стал годом со средней ценой поставки клубники, фиксируемой на таможнях столицы, выше $1/кг.
- Но в целом, в зависимости от страны-поставщика, сезона поставки, качества и упаковки самой ягоды, цены различались весьма значительно: от $xx/кг на армянскую ягоду до $xx/кг за белорусский реимпорт.
- Фиксируемые на таможне сверхнизкие цены на ягоды из ….

Источник: расчеты «Технологии Роста» по данным ФТС РФ за 2018 г.

СЕЗОННОСТЬ ЦЕН ПОСТАВОК ЗЕМЛЯНИКИ ЧЕРЕЗ МОСКОВСКИЕ ТАМОЖНИ ПО СТРАНАМ, $/КГ

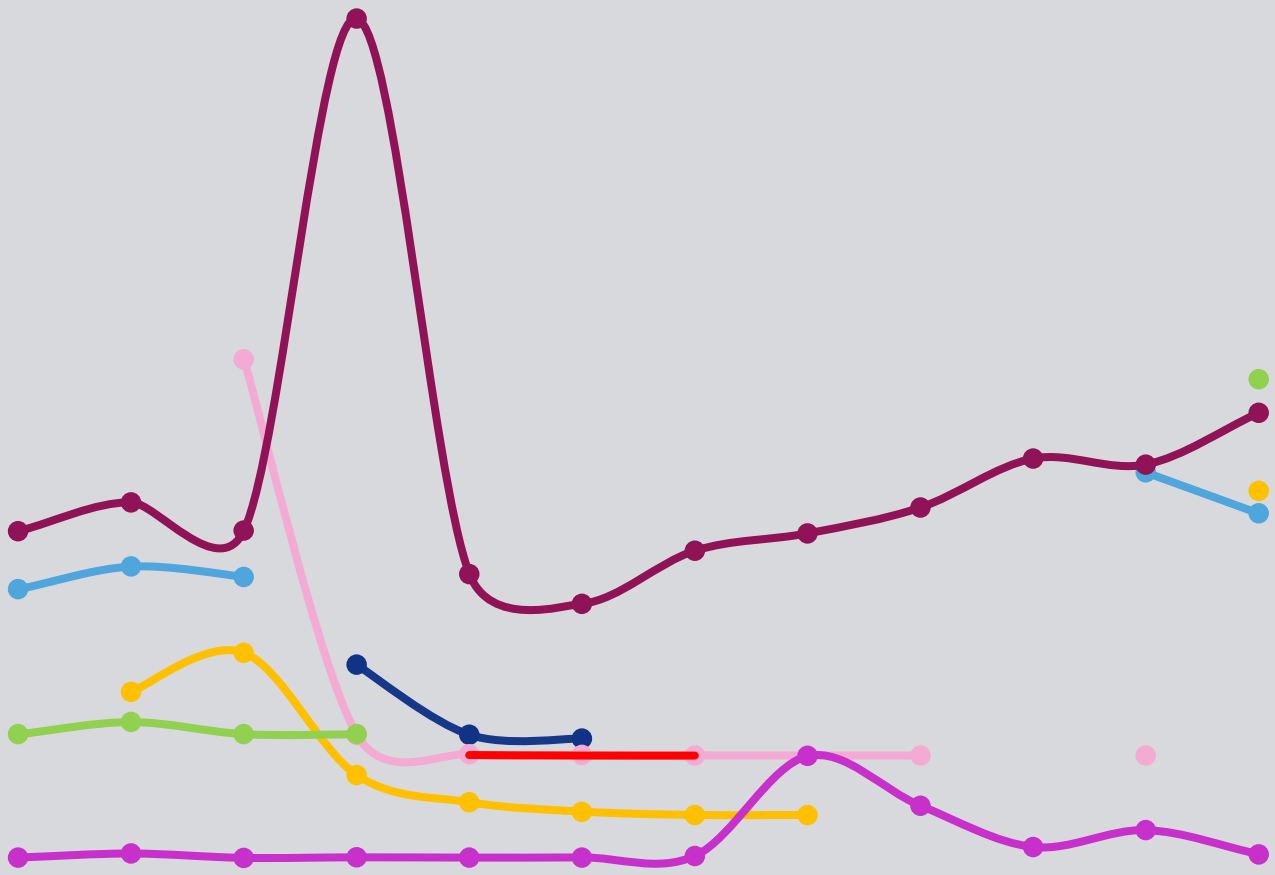

- Ягоды с белорусскими и армянскими сертификатами поступают на таможни Москвы круглогодично. По экспертным оценкам «Технологии Роста», обе страны сделали ре-экспорт земляники доходным и не совсем легальным бизнесом: в Армении зимних ягодных теплиц очень мало, в Беларуси зимние теплицы под ягодами вообще отсутствуют. После прохождения таможни ягоды с белорусскими сертификатами поступают в ОРЦ и магазины столицы уже с указанием других стран происхождения.
- .....
- .....
- Реальные «зимние» ягоды в товарном объеме выращивают в .....

Источник: расчеты «Технологии Роста» по данным ФТС РФ за 2018 г.

ОПТОВЫЕ ЦЕНЫ НА СВЕЖУЮ ЗЕМЛЯНИКУ В МОСКВЕ И ПОДМОСКОВЬЕ В 2018 Г

(ИСХОДНЫЕ ДАННЫЕ ОПТОВЫХ ПРЕДЛОЖЕНИЙ СВЕЖИХ ЯГОД ПО ПОСТАВЩИКАМ И ПРОИЗВОДИТЕЛЯМ ПРЕДСТАВЛЕНЫ В ПРИЛОЖЕНИИ «ЦЕНЫ НА СВЕЖИЕ ЯГОДЫ

В МОСКВЕ В 2018-2019 Г.)

СРЕДНЕГОДОВЫЕ ЦЕНЫ РЕАЛИЗАЦИИ ЯГОД И САДОВОЙ ЗЕМЛЯНИКИ В 2018 г., РУБЛЕЙ/КГ

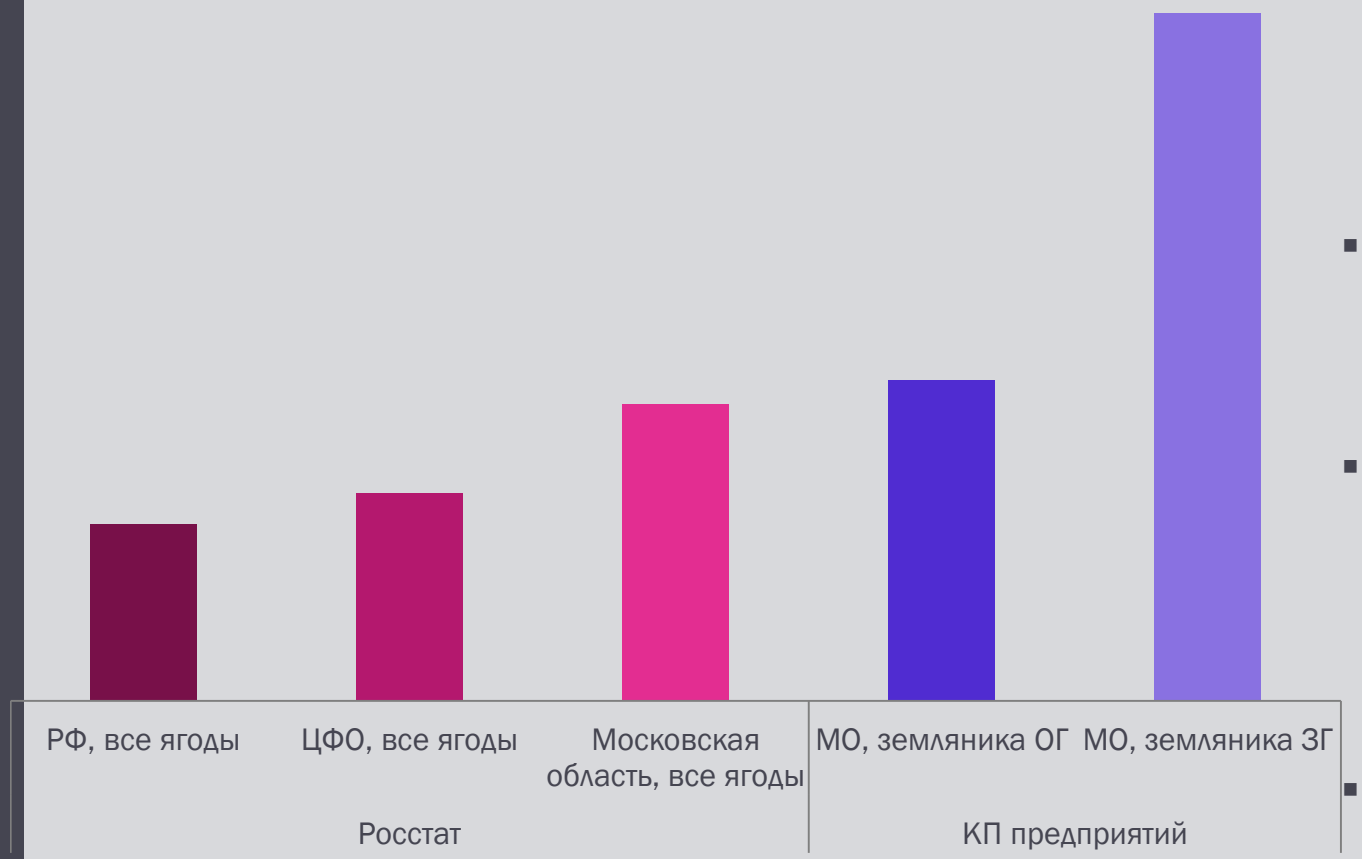

- Согласно данным Росстат, в среднем в прошлом 2018 году отечественные производители реализовывали свежие ягоды по **152,1** рублей без НДС за кг по России в среднем. При этом в Центральном ФО средняя оптовая цена производителя была выше на ххх% дороже, чем по РФ в целом.
- Производители ягод из Московской области в 2018 году реализовывали свою продукцию по **ххх** рублей без НДС за кг (по данным Росстат), что оказалось на хх% дороже, чем в среднем по ЦФО.
- Судя по заявляемым производителями Москвы и Подмосковья оптовым ценам на свежую землянику в их коммерческих предложениях, их реальные отпускные цены не опускались ниже **ххх** рублей за килограмм даже в самый пик летнего сезона открытого грунта
- В период межсезонья оптовые цены тепличных предприятий в МО лежали в пределах от **ххх** до **ххх** рублей в пересчете на килограмм земляники садовой

Источник: расчеты «Технологии Роста» по данным Росстат и коммерческим предложениям предприятий на отгрузку в 2018 г.

ОПТОВЫЕ ЦЕНЫ В МОСКВЕ НА ЗЕМЛЯНИКУ У ОПТОВИКОВ-ИМПОРТЕРОВ И ПРОИЗВОДИТЕЛЕЙ

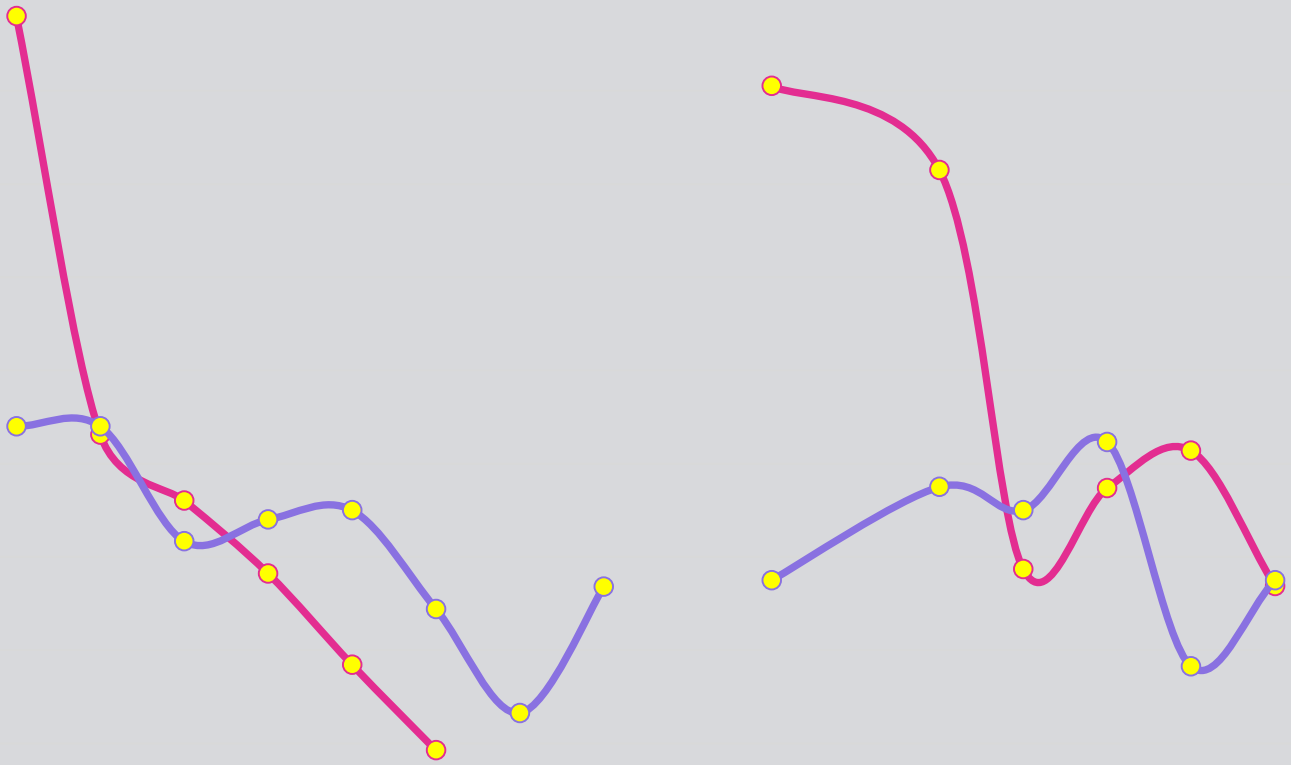

- Оптовые цены на свежую клубнику, поставляемую в столичный регион, характеризуются.....
- .....среднерыночные показатели в пересчете на килограмм импортной ягоды превышали **.....** рублей.
- За первые 4 месяца текущего 2019 года самые высокие оптовые цены пришлись на февраль-март, когда они достигли **....**рублей в пересчете на килограмм. При этом январь оказался .....
- ....
- ....
- ...

Источник: расчеты «Технологии Роста» по результатам анализа коммерческих предложений на поставку в 2018-2019 гг.

ОПТОВЫЕ ЦЕНЫ В МОСКВЕ В ФЕВРАЛЕ 2018-2019г НА ЗЕМЛЯНИКУ САДОВУЮ, В ПЕРЕСЧЕТЕ ЗА КГ

Оптовые цены импортеров на свежую клубнику в феврале 2018 г., в пересчете на кг

Оптовые цены импортеров на свежую клубнику в феврале 2019 г., в пересчете на кг

Даже в один и тот же период оптовые цены на землянику у разных импортеров могут различаться в несколько раз. Без учета граничных цен (у «Арт Фрут» в 2018 г. и «Фруктовой мили» в 2019 г.) среднемесячная оптовая цена в феврале текущего года оказалась ..... Аналогичное соотношение соответствует и марту 2018 и 2019 г. Апрельские цены оказались практически равными.

Источник: расчеты «Технологии Роста» по результатам анализа коммерческих предложений на поставку в 2018-2019 гг.

РОЗНИЧНЫЕ ЦЕНЫ НА СВЕЖУЮ ЗЕМЛЯНИКУ В МОСКВЕ И ОБЛАСТИ В 2018-2019 Г.

(ИСХОДНЫЕ РЕЗУЛЬТАТЫ ПОЛЕВЫХ ЗАМЕРОВ РОЗНИЧНЫХ ПРЕДЛОЖЕНИЙ СВЕЖИХ ЯГОД

ПРЕДСТАВЛЕНЫ В ПРИЛОЖЕНИИ «ЦЕНЫ НА СВЕЖИЕ ЯГОДЫ В МОСКВЕ В 2018-2019 Г.)

СРЕДНИЕ РОЗНИЧНЫЕ ЦЕНЫ НА КЛУБНИКУ СВЕЖУЮ В МОСКОВСКОМ РЕГИОНЕ, РУБЛЕЙ/КГ

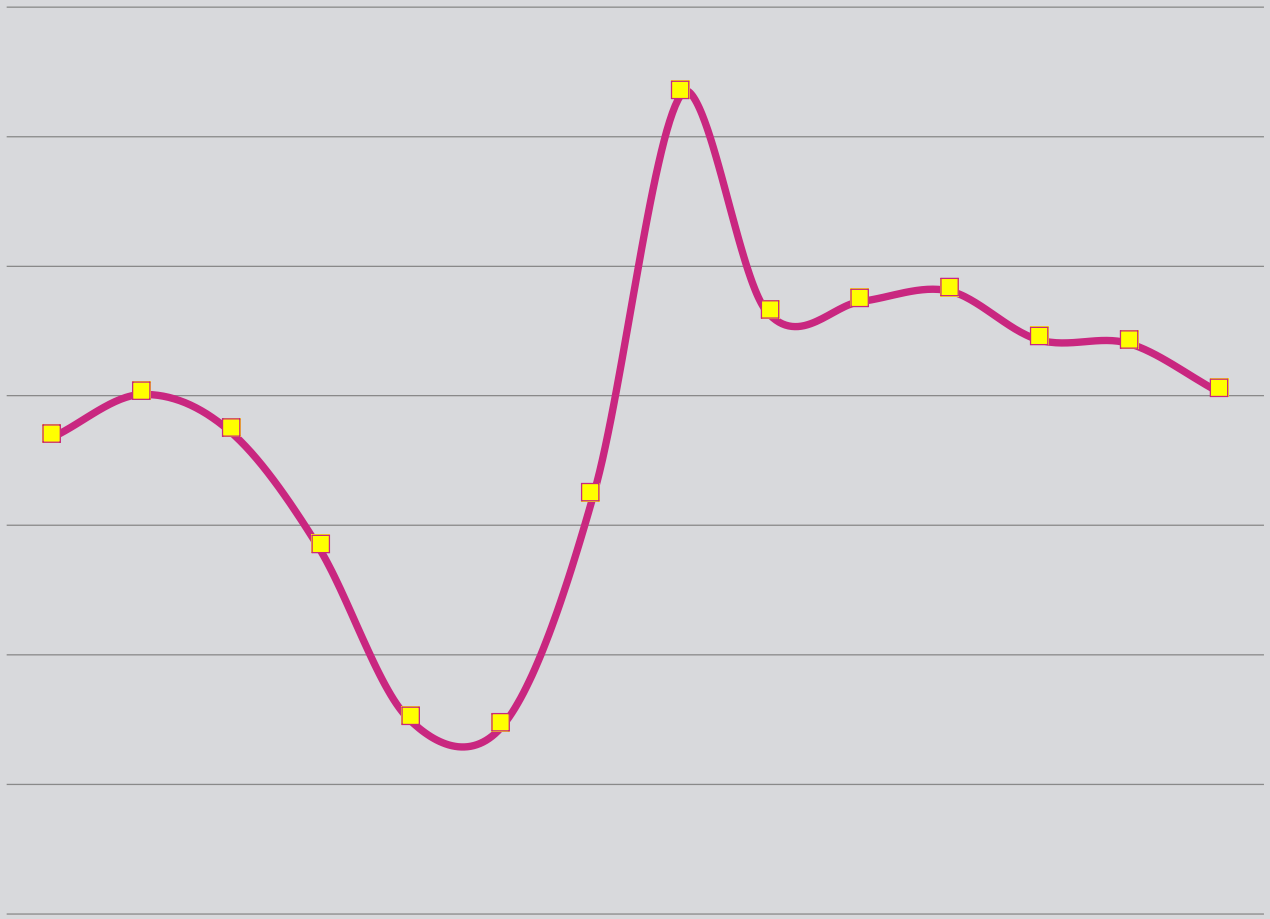

- Свежие ягоды не являются продуктом повседневного спроса у значительной части россиян. Исключение составляет ….
- …..
- В любое другое время года, судя по результатам полевых замеров, розничные цены на свежую клубнику, ….
- Можно выделить несколько явных ценовых максимумов в году: перед Новым годом и в конце лета-начале осени, когда торговое предложение свежей земляники минимально
- Розничные цены зависят от ….
- …..

Источник: расчеты «Технологии Роста» по результатам выборочных торговых аудитов розницы Москвы и городов Подмосковья в 2018-2019 гг.

МЕСЯЧНЫЕ ЦЕНЫ НА САДОВУЮ ЗЕМЛЯНИКУ В РОЗНИЦЕ МОСКОВСКОГО РЕГИОНА, РУБ./КГ

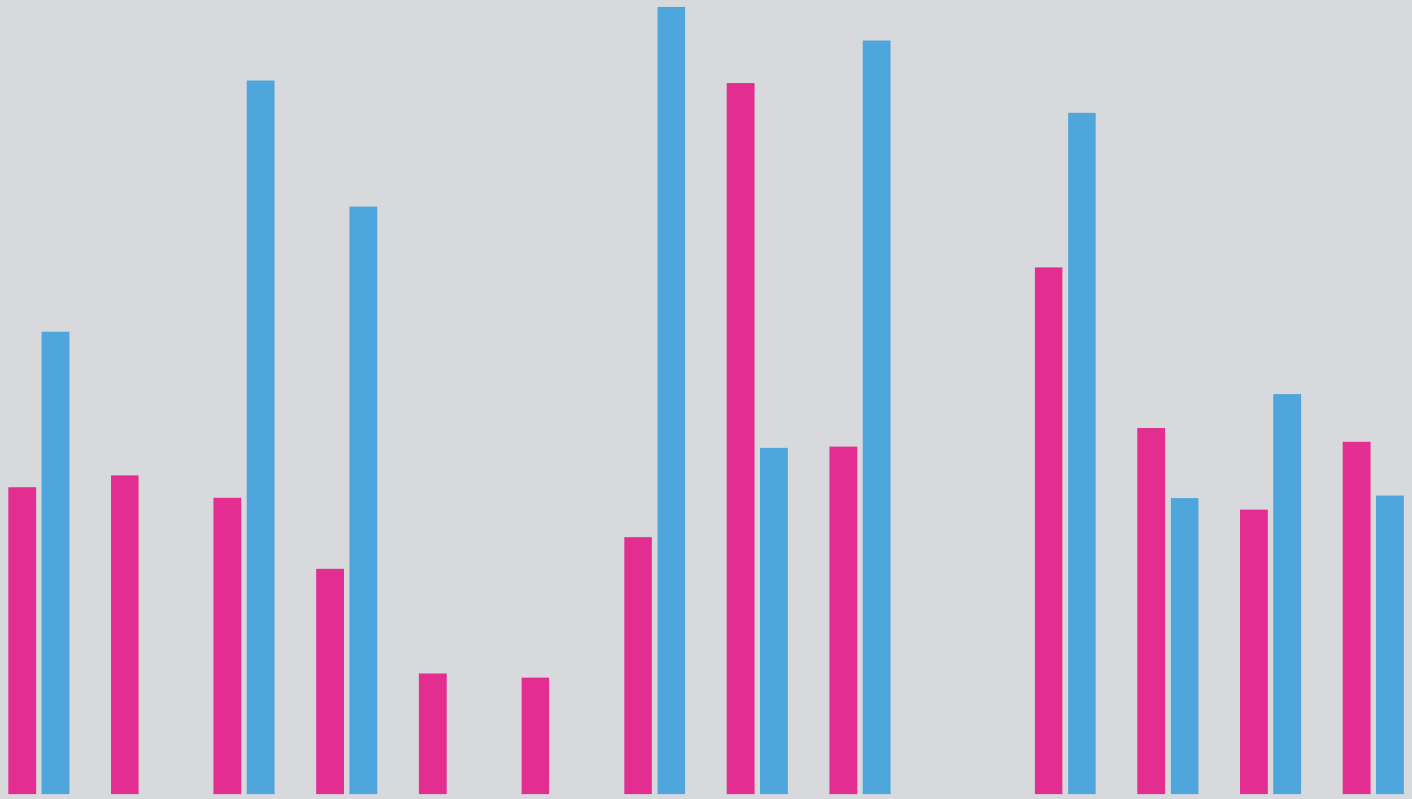

- В Московском регионе в сетевом ритейле в 2018 - 2019 г. все, без исключения, позиции садовой земляники имели импортное происхождение. Сезонная отечественная ягода в мае-июле продавалась только на рынках, ягодных развалах и в сетевых фирменных павильонах производителей
- Распределение розничных цен на свежую садовую землянику по году является .....
- .....
- Розничные цены также зависят от .....
- В среднем за весь исследуемый период цены в премиальных сетях на ....% превышали аналогичный показатель в дискаунтерах

Источник: расчеты «Технологии Роста» по результатам торговых аудитов сетевого ритейла Москвы и Подмосковья в 2018- 2019 гг.

СРЕДНЕГОДОВЫЕ ЦЕНЫ НА САДОВУЮ ЗЕМЛЯНИКУ В СЕТЯХ МОСКВЫ И МО ПО ОСНОВНЫМ СТРАНАМ-ПОСТАВЩИКАМ ЗА ГОД, РУБ./КГ

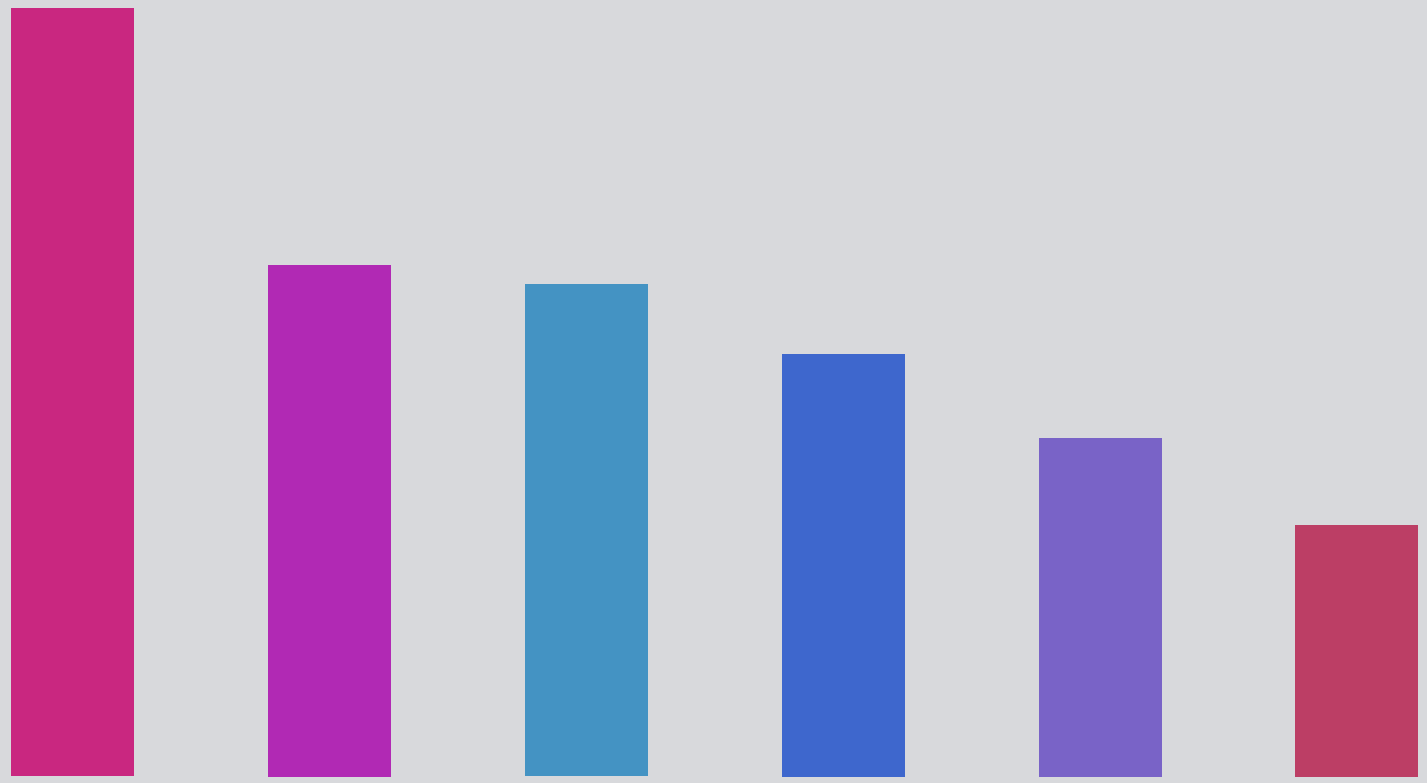

- Более корректным является анализ цены в зависимости от страны-поставщика, чем от сезонной составляющей.
- Так, в феврале 2018г.-феврале 2019г. в среднем самая дешевая садовая земляника поступала в сетевой ритейл столицы из ……, а самая дорогая – из ……
- ….
- Белорусской земляники в сетях и на рынках Москвы ….

Источник: расчеты «Технологии Роста» по результатам торговых аудитов сетевого ритейла Москвы и Подмосковья в фев.18-марте.19 гг.

СРЕДНИЕ ЦЕНЫ НА САДОВУЮ ЗЕМЛЯНИКУ В СЕТЯХ МОСКВЫ И МО В ФЕВРАЛЕ 2018г., РУБ./КГ

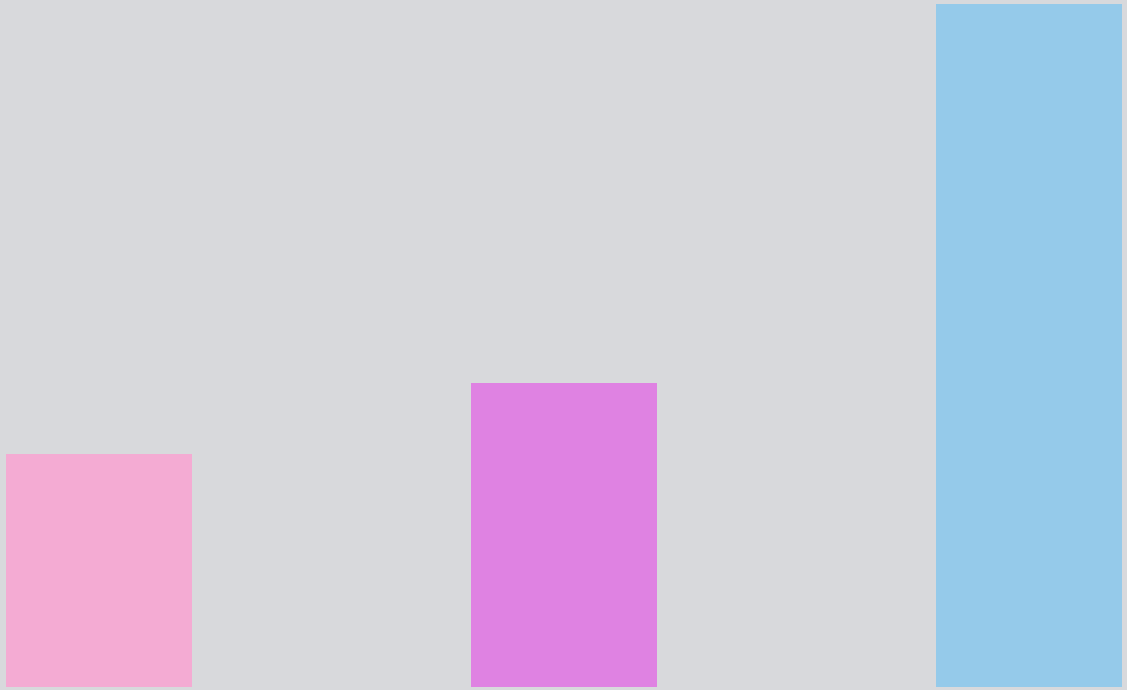

- В феврале 2018 года садовая земляника в сетевой ритейл Москвы и Подмосковья поставлялась из .....
- Следует отметить, что ягоды в сетях премиум-сегмента всегда продаются в мелкой потребительской упаковке, в том числе, - *оригинальной* и/или *эко*-упаковке, что влияет на рост конечной цены
- Помимо импортных ягод ...., максимальные цены были отмечены у Египта – ххх рублей/кг, что оказалось на хх% дороже, чем на ливанскую землянику.
- В феврале ни в одном из сетевых магазинов столицы и области не оказалось земляники садовой из Беларуси

Источник: расчеты «Технологии Роста» по результатам торгового аудита сетевого ритейла Москвы и Подмосковья в феврале 2018 г.

СРЕДНИЕ ЦЕНЫ НА ЗЕМЛЯНИКУ В РОЗНИЦЕ МОСКВЫ И МО В МАЕ-ИЮНЕ 2018г., РУБ./КГ

- В мае-июне 2018 года в торговую розницу поступают отечественные ягоды. Однако, в сетевом ритейле Московского региона даже в сезон сбора российская садовая земляника замечена не была.
- Отечественные сезонные ягоды в столице сбываются **.....**
- В конце весны – начале лета 2018 г. в Москве и области продавалась .....
- Самой дешевой стала краснодарская ягода (**ххх** рублей/кг) в палатках и на развалах.
- В это же время в **сетях** турецкая садовая земляника предлагалась по **хххх** рублей за кг, что дороже подмосковной на **развалах** в ххх раз.

Источник: расчеты «Технологии Роста» по результатам торговых аудитов сетевого ритейла и розничной торговли Москвы и Подмосковья в мае-июне 2018 г.

СРЕДНИЕ ЦЕНЫ НА САДОВУЮ ЗЕМЛЯНИКУ В СЕТЯХ МОСКВЫ И МО В ОКТЯБРЕ 2018г., РУБ./КГ

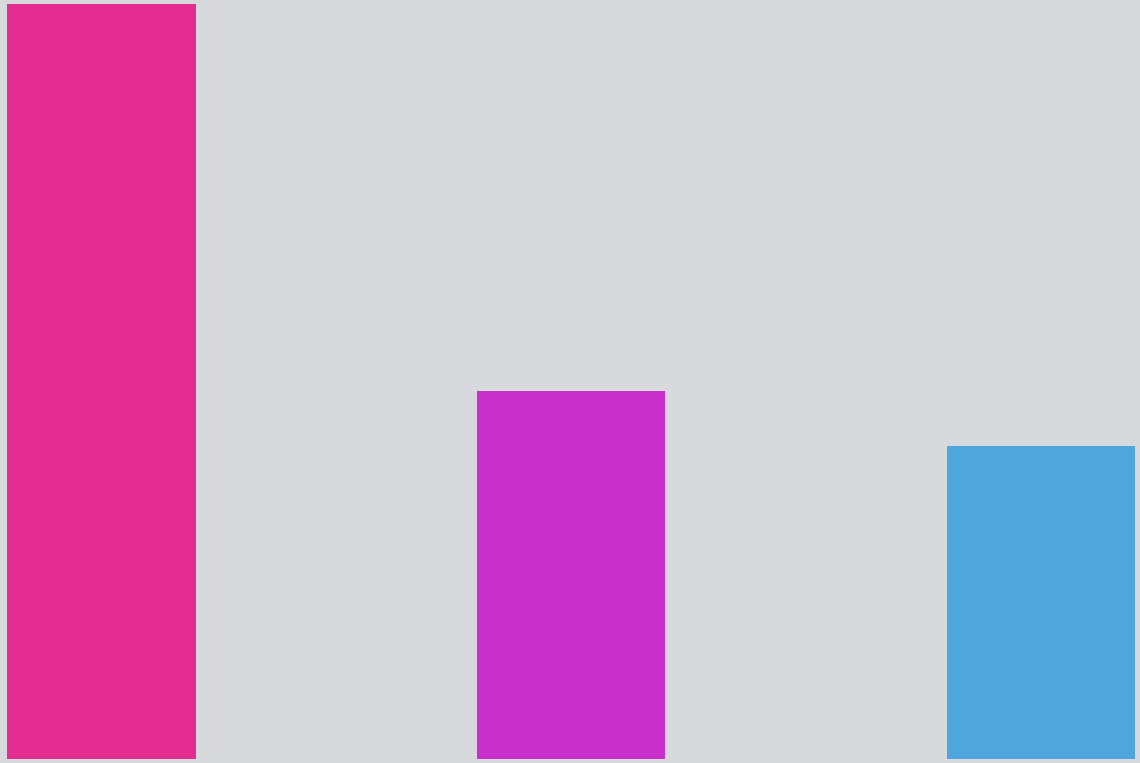

- В середине осени прошлого года, в эконом и среднем сегменте сетевых магазинов Московского региона продавалась ..... свежая садовая земляника.
- При этом, ...ягода оказалась лишь на хх% дороже египетской (**ххх** рублей/кг).
- В то же время в премиальных магазинах импортная земляника .....
- Отечественных свежих ягод осенью в торговой рознице отмечено не было
- Белорусской земляники осенью в сетях и на рынках не продавалось

Источник: расчеты «Технологии Роста» по результатам торгового аудита сетевого ритейла и торговой розницы Москвы и Подмосковья в октябре 2018 г.

СРЕДНИЕ ЦЕНЫ НА САДОВУЮ ЗЕМЛЯНИКУ В СЕТЯХ МОСКВЫ И МО В ДЕКАБРЕ 2018г., РУБ./КГ

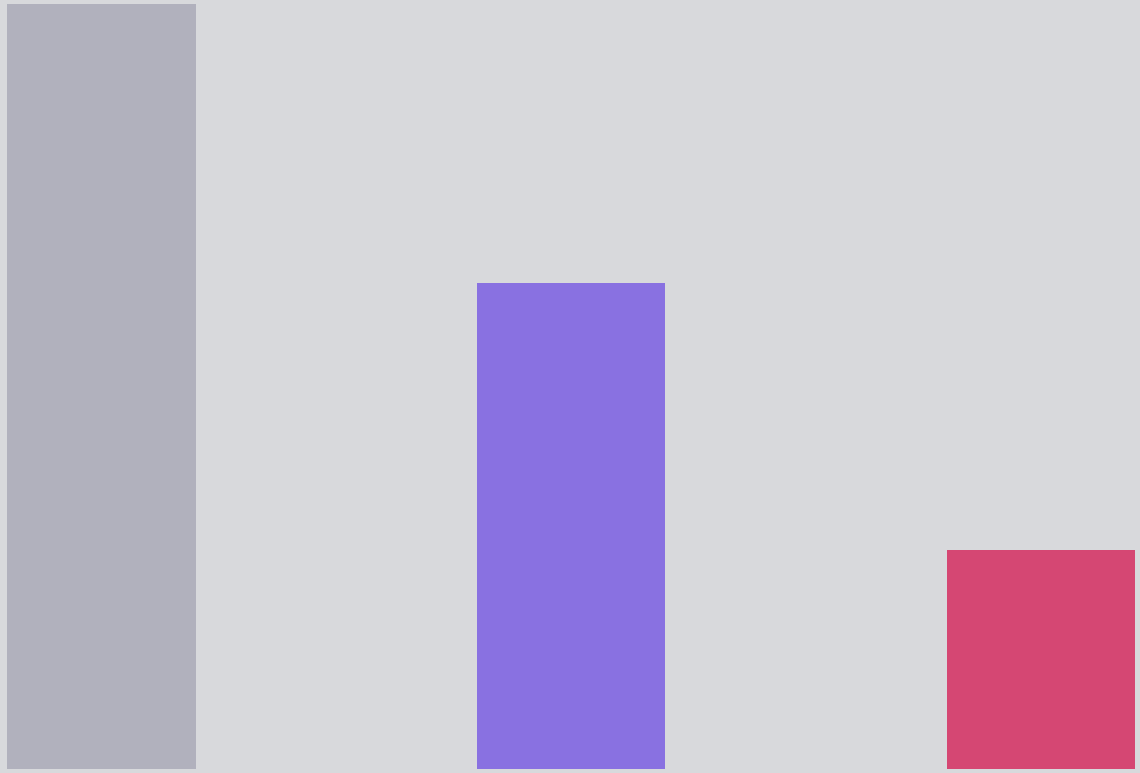

- В декабре 2018 года садовая земляника из Ливана предлагалась в бюджетной сетевой рознице по **xxx** рублей в пересчете на килограмм в среднем.
- Египетская ягода в начале зимы стоила хxxx руб./кг.
- Следует отметить, что на таможнях Москвы и МО в течение всего 2018 г. официально не было растаможено *ни одной партии* свежей земляники из …., тогда как ягоды с указанием этой страны происхождения в столичных сетях присутствовали достаточно часто

Источник: расчеты «Технологии Роста» по результатам торгового аудита сетевого ритейла Москвы и Подмосковья в декабре 2018 г.

СРЕДНИЕ ЦЕНЫ НА САДОВУЮ ЗЕМЛЯНИКУ В СЕТЯХ МОСКВЫ И МО В ФЕВРАЛЕ 2019г., РУБ./КГ

- Февраль текущего 2019 года характеризовался более разнообразным ассортиментом садовой земляники по странам происхождения, чем прошедшие месяцы 2018 года.
- Так, на полках сетевых магазинов лежали ..... свежие ягоды.
- Наиболее дорогой стала садовая земляника из .... (**xxxx** руб./кг), а самой дешевой – египетская (**xxx** руб./кг).
- ....
- ....

Источник: расчеты «Технологии Роста» по результатам торгового аудита сетевого ритейла Москвы и Подмосковья в феврале 2019 г.

ВИДЫ УПАКОВКИ САДОВОЙ ЗЕМЛЯНИКИ В СЕТЕВОЙ РОЗНИЦЕ МОСКВЫ И ПОДМОСКОВЬЯ В 2018-2019 г

СТРУКТУРА ПРЕДЛОЖЕНИЯ ЗЕМЛЯНИКИ ПО ВЕСУ УПАКОВКИ В МОСКВЕ И ОБЛАСТИ В 2018г.- 2019г.

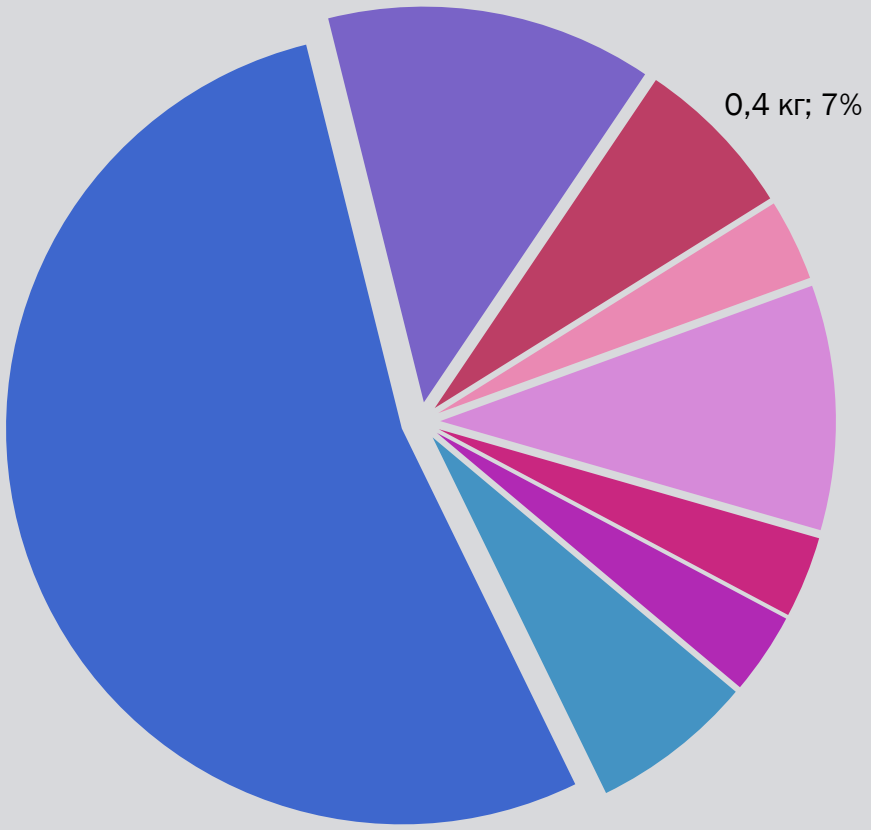

- Все свежие ягоды в сетевом ритейле столицы продаются исключительно в мелкой упаковке весом от 100 г до 0,5 кг
- Самым распространенным типом фасовки земляники в сетях стали пластиковые прозрачные коробочки с крышкой весом 250 г. За прошедший год в среднем по количеству позиций ххх ягод были представлены в 250-граммовой упаковке.
- Кроме того, в местных сетевых магазинах часто встречались упаковки в ххх граммов (хх% в общей структуре упаковок по количеству позиций) и хх кг (хх%).
- По хх% пришлось на хх-граммовые и хх-граммовые упаковки садовой земляники.
- Кроме того, иногда можно было встретить землянику и в упаковках и по ххкг, хх кг и хх кг.
- .....

Источник: расчеты «Технологии Роста» по результатам торговых аудитов сетевого ритейла Москвы и Подмосковья в фев.18-марте 19 гг.

Виды упаковки свежей садовой земляники в Московской рознице, отмеченных в 2018 – 2019 гг.

Новые виды упаковок свежей садовой земляники в торговой рознице других стран мира в 2018-2019 г.

ТЕХНОЛОГИИ РОСТА

ИТОГИ ЕЖЕМЕСЯЧНЫХ ПОЛЕВЫХ ЗАМЕРОВ ТОРГОВОГО ПРЕДЛОЖЕНИЯ СВЕЖИХ ЯГОД, ВКЛЮЧАЯ ЗЕМЛЯНИКУ САДОВУЮ, НА ОПТОВОМ РЫНКЕ И В РОЗНИЧНОЙ ТОРГОВЛЕ СТОЛИЧНОГО РЕГИОНА ПРИВЕДЕНЫ В ПРИЛОЖЕНИИ:

«СВЕЖИЕ ЯГОДЫ В МОСКВЕ И ПОДМОСКОВЬЕ - ПОЛЕВЫЕ ИССЛЕДОВАНИЯ ОПТА И РОЗНИЦЫ В 2018-2019Г.»

www.t-rost.com www.t-rost.ru
+7 (499) 390-80-62
info@t-rost.ru